

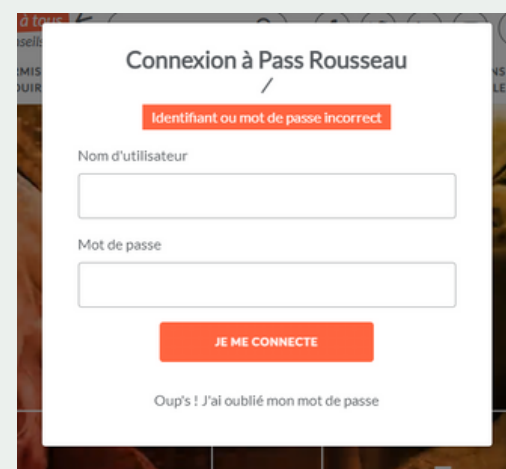
# COMMENT ME CONNECTER AU COURS DE CODE EN VISIO ?

Une fois votre inscription faite à l'auto école, vous recevrez un mail contenant un lien à **activer dans les 24 heures**

- Se connecter sur le site de l'auto école : <http://www.autoecolemear.fr>  
Et cliquer sur le lien Pass Rousseau en ligne



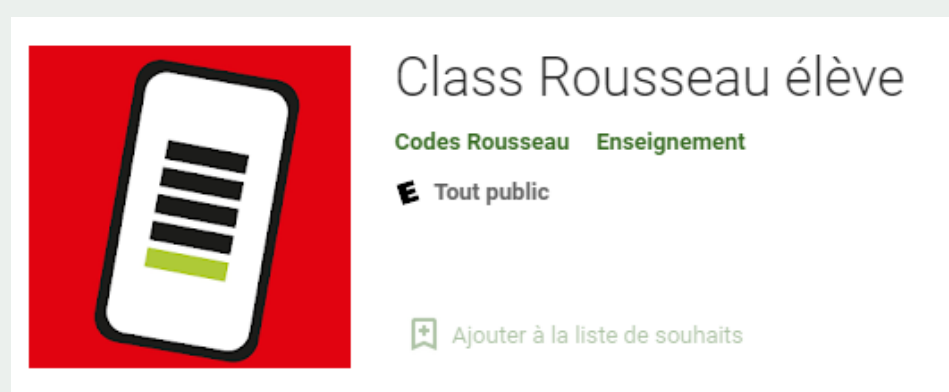
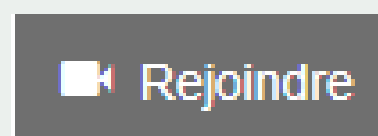
- Entrez vos identifiants et mot de passe reçus précédemment par mail



- Cliquez sur "Mes Rendez Vous"  
Pour accéder au planning des cours de code



- Cliquez sur "Rejoindre" pour accéder au cours de code en visio



- Sur votre smartphone téléchargez l'application "Class Rousseau élève" pour transformer votre smartphone en boîtier.

# COMMENT FAIRE DU CODE EN LIGNE ?

- De la même façon que pour la visio, connectez-vous à Pass Rousseau

- Cliquez sur "Ma Formation"



- Et entraînez-vous grâce au séries et différentes thématiques

NOUBLIEZ PAS ÉGALEMENT D'APPRENDRE VOTRE LIVRE DE CODE



Rejoignez-nous sur facebook et instagram pour suivre l'actualité de votre auto-école